




NF Zosilňovače III. Music 40

- Úloha:** 1) Zoznámte sa so zosilňovačom Music 40.
 2) Zosilňovač oživte a odskúšajte:
 a) s generátorom
 b) s rozhlasovým prijímačom
 c) s gramofónom
 d) s mikrofónom
 3) Nakreslite predný a zadný panel prístroja a vyznačte funkciu jednotlivých prvkov.

1. Úvod

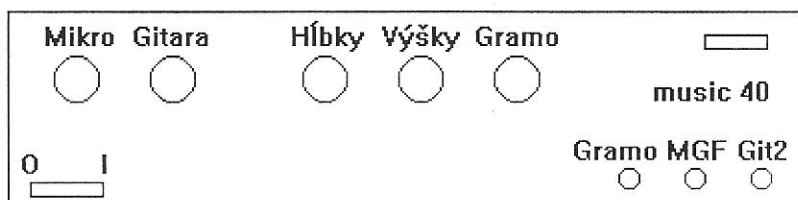
So gramofónovým, gitarovým alebo MGF vstupom je možné pracovať len ak je stlačený príslušný prepínač na prednom paneli zosilňovača.

2. Tabuľka funkčnosti jednotlivých vstupov zosilňovača:

			Gitara1	Gitara2	
Mikrofón 1 MDU-22	Dobry	Dobry (tichši)	-	Nevhodny	Nevhodny (tichy)
Mikrofón 2 MB-Unitra	Dobry	Dobry (tichši)	-	Nevhodny	Nevhodny (tichy)
Rádio	Nevhodny (skresluje)	Dobry	-	Dobry	Nevhodny
Gramofón	Nevhodny (skresluje)	Dobry	-	Dobry	Nevhodny

3. Náčresy predného a zadného panela:

Predný panel



Zadný panel

