

# NF Zosilňovače III.

## Music 40

Úloha: 1) Zoznámte sa so zosilňovačom Music 40.

2) Zosilňovač oživte a odskúšajte:




- s generátorom
- s rozhlasovým prijímačom
- s gramofónom
- s mikrofónom

3) Nakreslite predný a zadný panel prístroja a vyznačte funkciu jednotlivých prvkov.

### 1. Úvod


So gramofónovým, gitarovým alebo MGF vstupom je možné pracovať len ak je stlačený príslušný prepínač na prednom paneli zosilňovača.

### 2. Tabuľka funkčnosti jednotlivých vstupov zosilňovača:

			Gitara1	Gitara2	
Mikrofón 1 MDU-22	Dobry	Dobry (tichši)	-	Nevhodny	Nevhodny (tichy)
Mikrofón 2 MB-Unitra	Dobry	Dobry (tichši)	-	Nevhodny	Nevhodny (tichy)
Rádio	Nevhodny (skresluje)	Dobry	-	Dobry	Nevhodny
Gramofón	Nevhodny (skresluje)	Dobry	-	Dobry	Nevhodny

### 3. Nákrasy predného a zadného panela:

Predný panel



Zadný panel

